

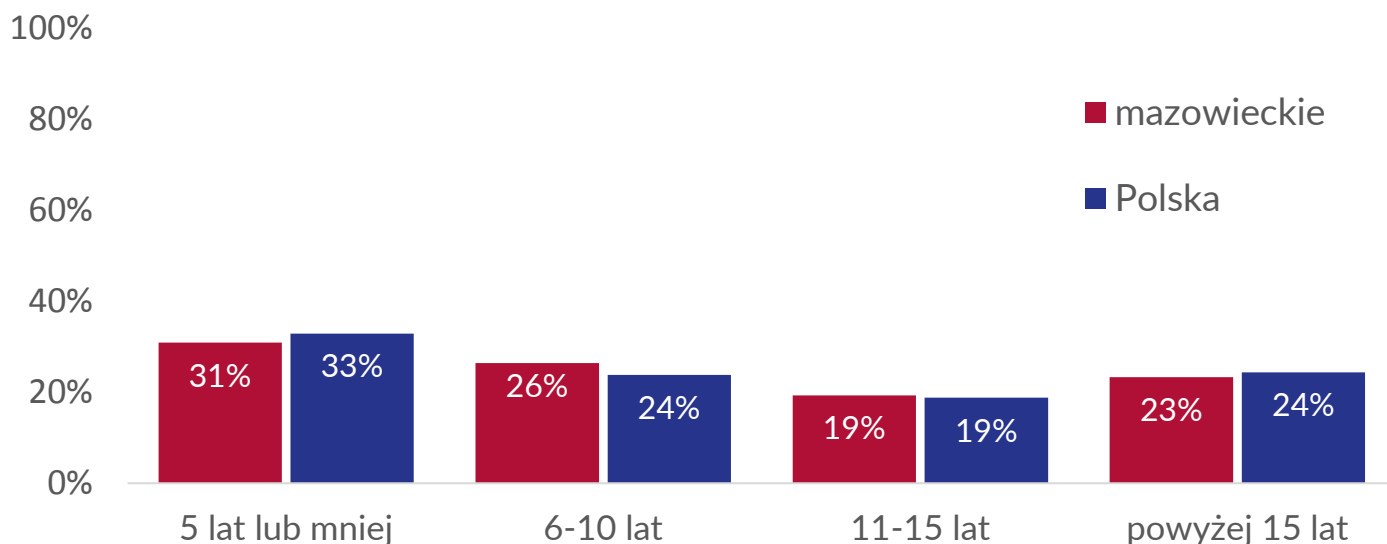
Mazowiecki sektor pozarządowy

Liczba fundacji i stowarzyszeń¹: **20 692 (ok. 17% wszystkich)**

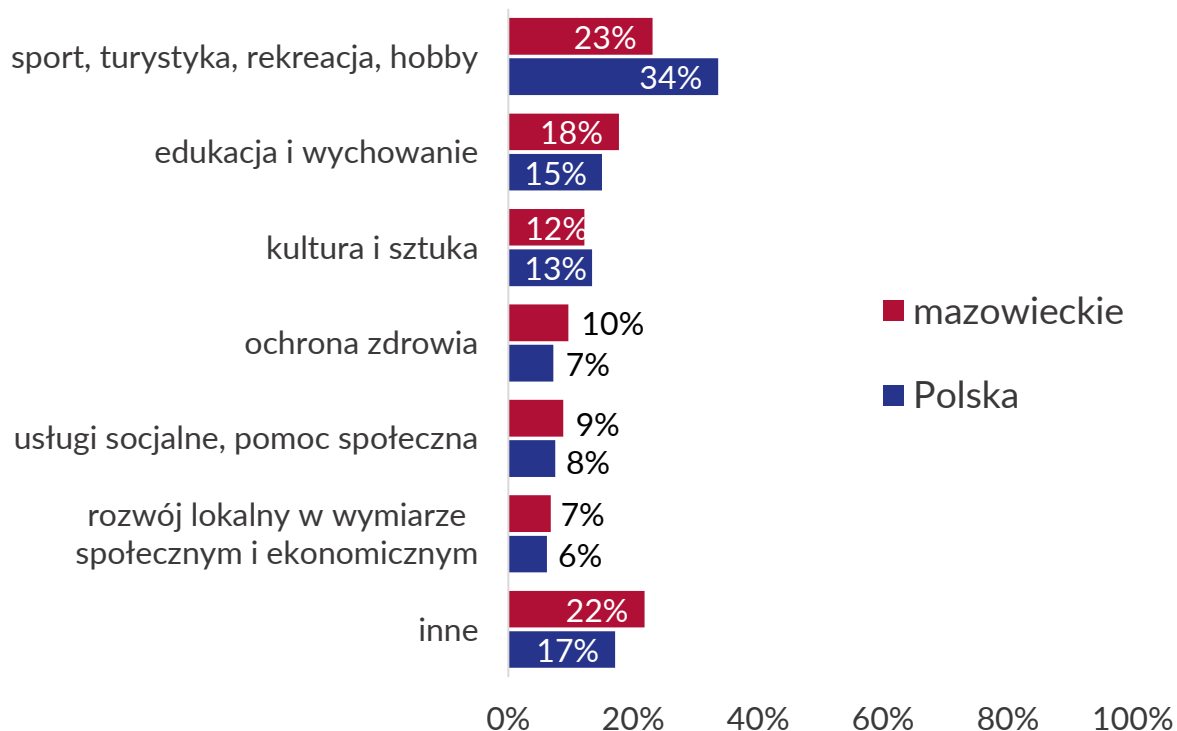
Liczba fundacji: **6 120** Liczba stowarzyszeń: **14 572**

Liczba stowarzyszeń i fundacji na 10 tys. mieszkańców: **31**

Jak długo działają organizacje?

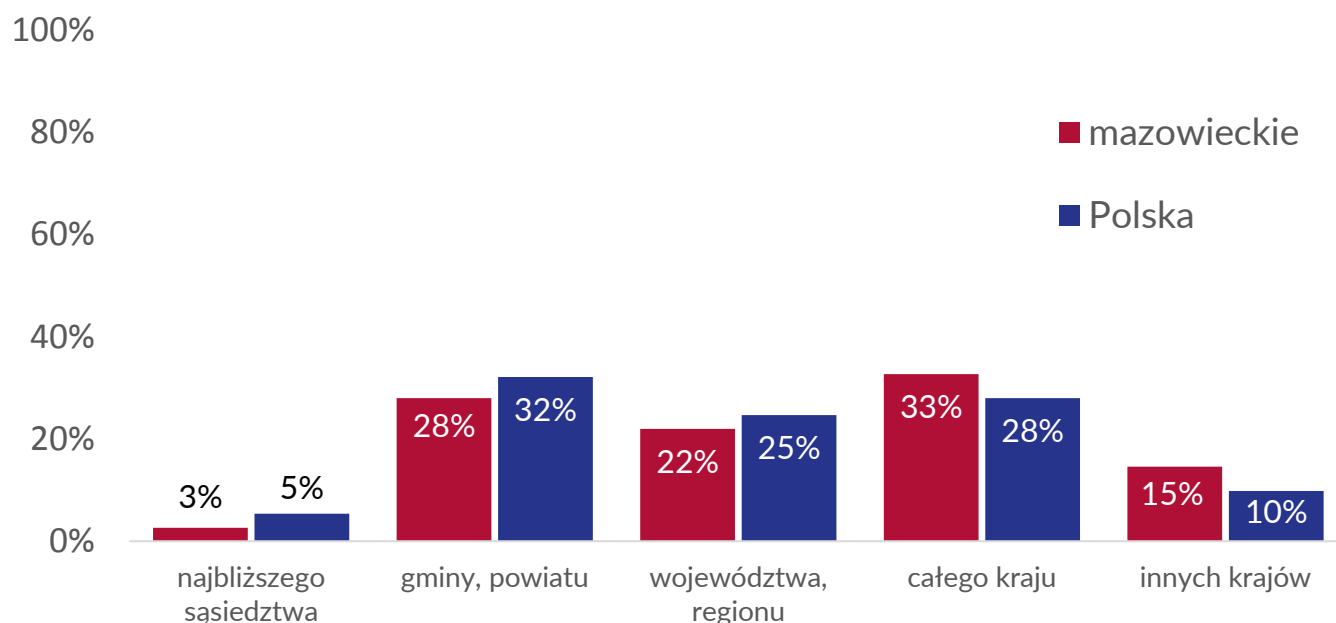


Co robią organizacje?



¹ REGON stan na 31.12.2015

Gdzie działają organizacje?



Czy organizacje zatrudniają pracowników?

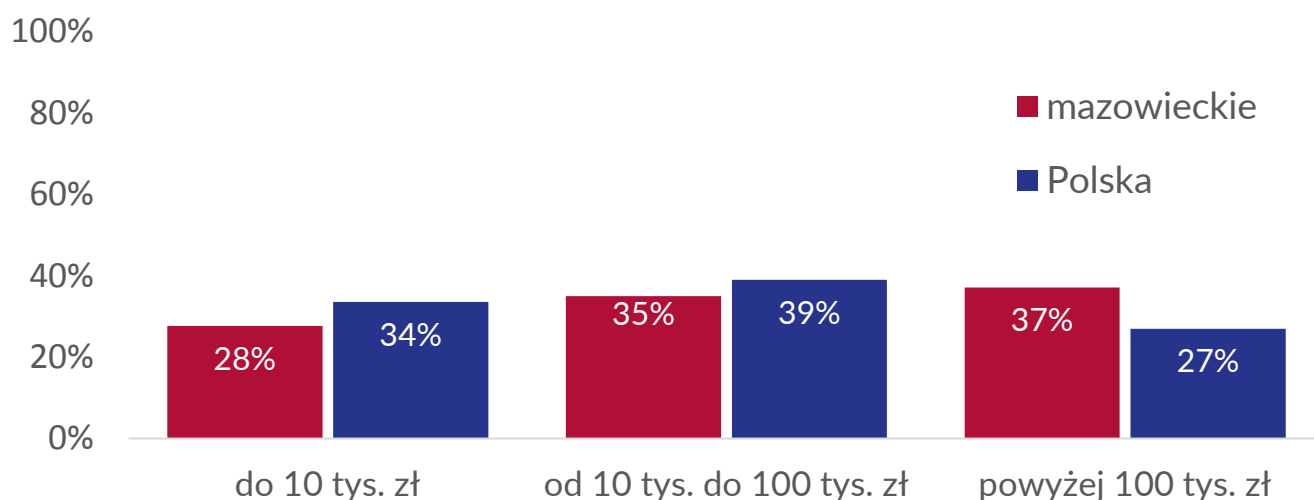


Czy członkowie i wolontariusze wspierają organizacje?

Średni procent aktywnych członków stowarzyszeń: **44%** (w całym sektorze 49%)

Procent organizacji korzystających ze wsparcia wolontariuszy: **69%** (w całym sektorze 61%)

Ile pieniędzy miały organizacje w 2014 roku?



Skąd organizacje miały pieniądze w 2014 roku?

Źródło	procent NGO korzystających z danego źródła		przeciętny ² procent, jaki środki z danego źródła stanowią w budżecie korzystających z nich NGO		przeciętna ³ kwota (w PLN) z danego źródła w budżecie korzystających z niego NGO	
	mazowieckie	Polska	mazowieckie	Polska	mazowieckie	Polska
publiczne środki zagraniczne	23%	18%	50%	51%	166 291	69 938
środki krajowe - administracji rządowej	24%	18%	25%	30%	60 000	51 022
środki krajowe - administracji samorządowej	48%	55%	30%	45%	23 985	15 000
wsparcie od innych organizacji	21%	14%	13%	10%	23 244	10 186
Składki członkowskie	53%	60%	12%	10%	2 660	1 800
filantropia indywidualna i zbiórki publiczne	55%	47%	14%	10%	10 000	5 552
Filantropia instytucjonalna	36%	35%	10%	10%	9 000	5 000
1% podatku	29%	23%	7%	5%	15 045	5 875
własny majątek	25%	15%	2%	2%	4 988	3 021
działalność gospodarcza i odpłatna	25%	17%	14%	19%	62 792	34 069

² Mówiąc o wartości przeciętnej mamy na myśli medianę, a więc wartość środkową zbioru uporządkowanego rosnąco pod względem danej cechy. Mediana dzieli zbiór na dwie równe pod względem liczebności grupy. Przykładowo, jeśli przeciętny (medianowy) procent środków ze składek wynosi 10%, to oznacza, że połowa organizacji korzystających ze składek miała z tego źródła przychody stanowiące mniej niż 10% jej budżetu, a połowa większe niż 10% jej budżetu.

³ Mówiąc o wartości przeciętnej mamy na myśli medianę, a więc wartość środkową zbioru uporządkowanego rosnąco pod względem danej cechy. Mediana dzieli zbiór na dwie równe pod względem liczebności grupy. Przykładowo, jeśli przeciętne (medianowe) przychody ze składek wyniosły 1800 zł to oznacza, że połowa organizacji korzystających ze składek miała z tego źródła mniej niż 1800 zł, a połowa większe niż 1800 zł.

Jak przebiega współpraca z samorządem?

Średnia ocena jakości współpracy z samorządem (na 10 stopniowej skali, gdzie 1 oznacza „bardzo zła” a 10 „bardzo dobra”): **6,58** (w całym sektorze 6,88).

Procent organizacji, które brały udział w konsultacjach organizowanych przez samorząd: **39%** (tyle samo, co w całym sektorze).

Co organizacje myślą o sektorze i warunkach jego funkcjonowania?

*Niekorzystny wizerunek organizacji pozarządowych w oczach opinii publicznej i w mediach, brak zaufania do organizacji pozarządowych – stanowią problem dla **25% mazowieckich NGO** (w całym sektorze 18%)*

*Niejasne reguły współpracy organizacji z administracją publiczną – przeszkadzały **44% mazowieckich NGO** (w całym sektorze 34%)*

*Brak współpracy lub konflikty w środowisku organizacji pozarządowych – przeszkadzało **29% mazowieckich NGO** (w całym sektorze 22%)*

*Niedoskonałość lub brak przepisów regulujących działania organizacji – przeszkadzały **40% mazowieckich NGO** (w całym sektorze 31%)*